



УПРАВЛЕНИЕ ФЕДЕРАЛЬНОЙ
СЛУЖБЫ ГОСУДАРСТВЕННОЙ
СТАТИСТИКИ ПО АЛТАЙСКОМУ
КРАЮ И РЕСПУБЛИКЕ АЛТАЙ

ПРОМЫШЛЕННОЕ ПРОИЗВОДСТВО

январь – октябрь 2024 г.

28.11.2024

Республика Алтай

СОДЕРЖАНИЕ

Индекс промышленного производства	4
Индекс производства по виду деятельности «Добыча полезных ископаемых»	8
Индекс производства по виду деятельности «Обрабатывающие производства»	11
Индекс производства по виду деятельности «Обеспечение электрической энергией, газом и паром; кондиционирование воздуха»	14
Индекс производства по виду деятельности «Водоснабжение; водоотведение, организация сбора и утилизации отходов, деятельность по ликвидации загрязнений»	17

1

**Индекс промышленного
производства**

ИНДЕКС ПРОМЫШЛЕННОГО ПРОИЗВОДСТВА

январь – октябрь 2024 г. в % к январю – октябрю 2023 г.

АЛТАЙКРАЙСТАТ

ИПП

102,2

Обеспечение электрической энергией, газом и паром; кондиционирование воздуха

111,0

Обрабатывающие производства

98,2

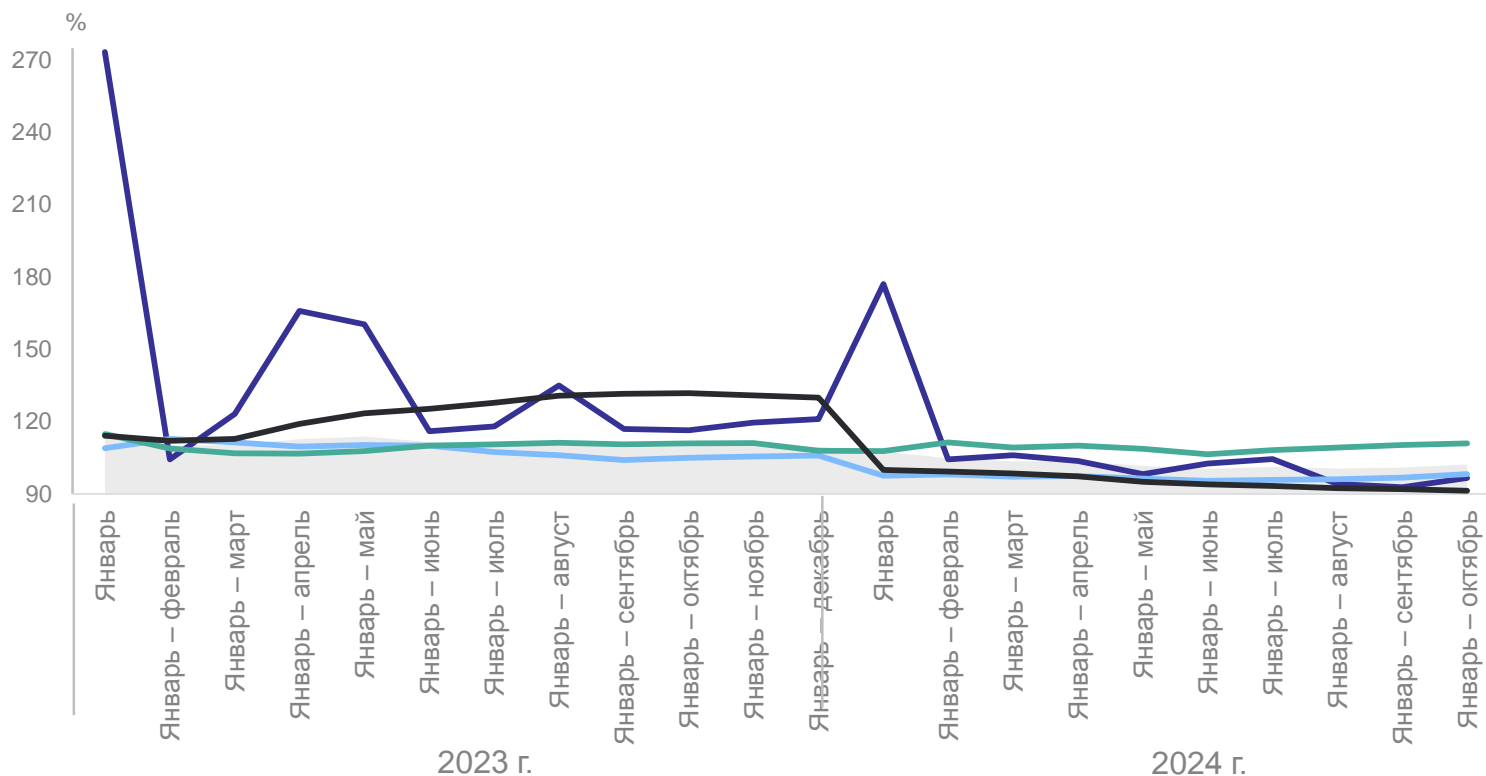
Добыча полезных ископаемых

96,6

Водоснабжение; водоотведение, организация сбора и утилизации отходов, деятельность по ликвидации загрязнений

91,3

К соответствующему периоду предыдущего года



ИНДЕКСЫ ПРОМЫШЛЕННОГО ПРОИЗВОДСТВА ПО РЕГИОНАМ СФО

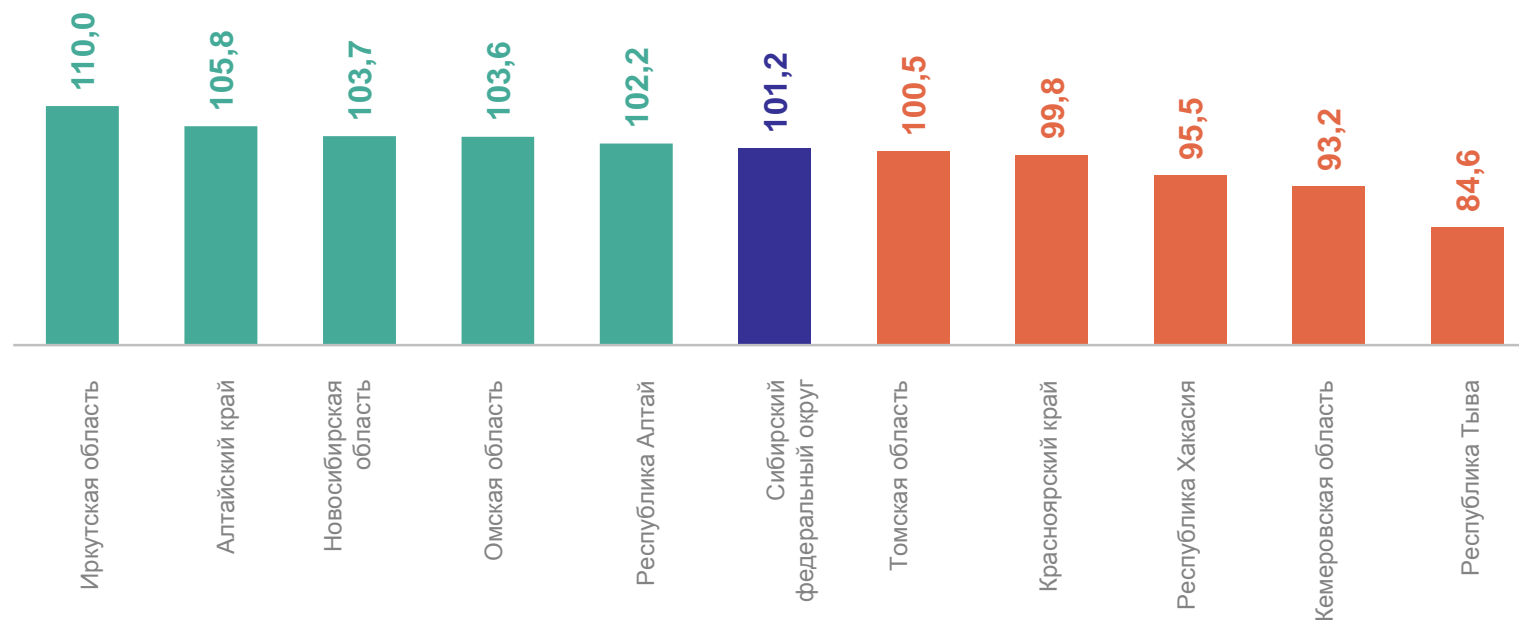
январь – октябрь 2024 г. в % к январю – октябрю 2023 г.

АЛТАЙКРАЙСТАТ

104,4 Российская Федерация

101,2 Сибирский федеральный округ

102,2 Республика Алтай



5 субъектов значение индекса больше, чем по СФО

5 субъектов значение индекса меньше, чем по СФО

ОБЪЕМ ОТГРУЖЕННЫХ ТОВАРОВ, ВЫПОЛНЕННЫХ РАБОТ И УСЛУГ СОБСТВЕННЫМИ СИЛАМИ

январь – октябрь 2024 г. в % к январю – октябрю 2023 г.

Промышленность **96,1**

Обеспечение электрической энергией, газом и паром; кондиционирование воздуха **110,3**

Водоснабжение; водоотведение, организация сбора и утилизации отходов, деятельность по ликвидации загрязнений **105,2**

Обрабатывающие производства **95,3**

Добыча полезных ископаемых **72,7**

Структура объема отгруженных товаров собственного производства, выполненных работ и услуг собственными силами



2

**Индекс производства
по виду деятельности
«Добыча полезных ископаемых»**

ИНДЕКСЫ ПРОИЗВОДСТВА ПО ВИДУ ДЕЯТЕЛЬНОСТИ «ДОБЫЧА ПОЛЕЗНЫХ ИСКОПАЕМЫХ»

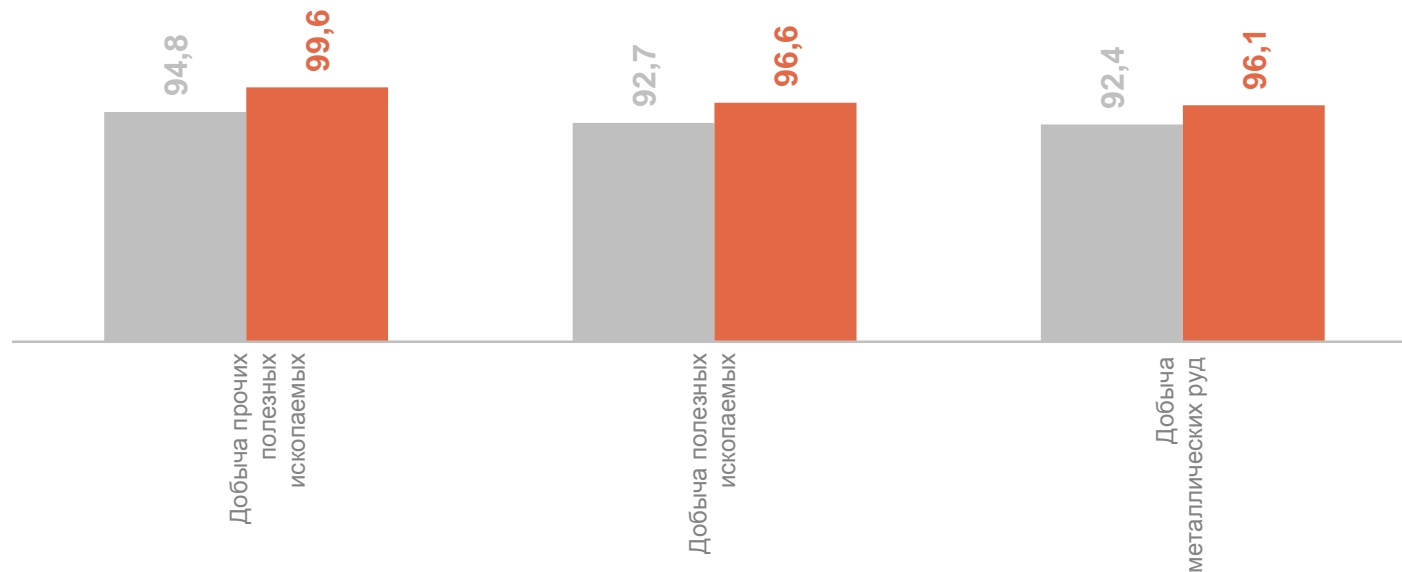
январь – октябрь 2024 г. в % к январю – октябрю 2023 г.

АЛТАЙКРАЙСТАТ

96,6 Добыча полезных
ископаемых

99,6 Добыча прочих
полезных ископаемых

96,1 Добыча
металлических руд



● Январь – сентябрь 2024 г.
в % к январю – октябрю 2023 г.

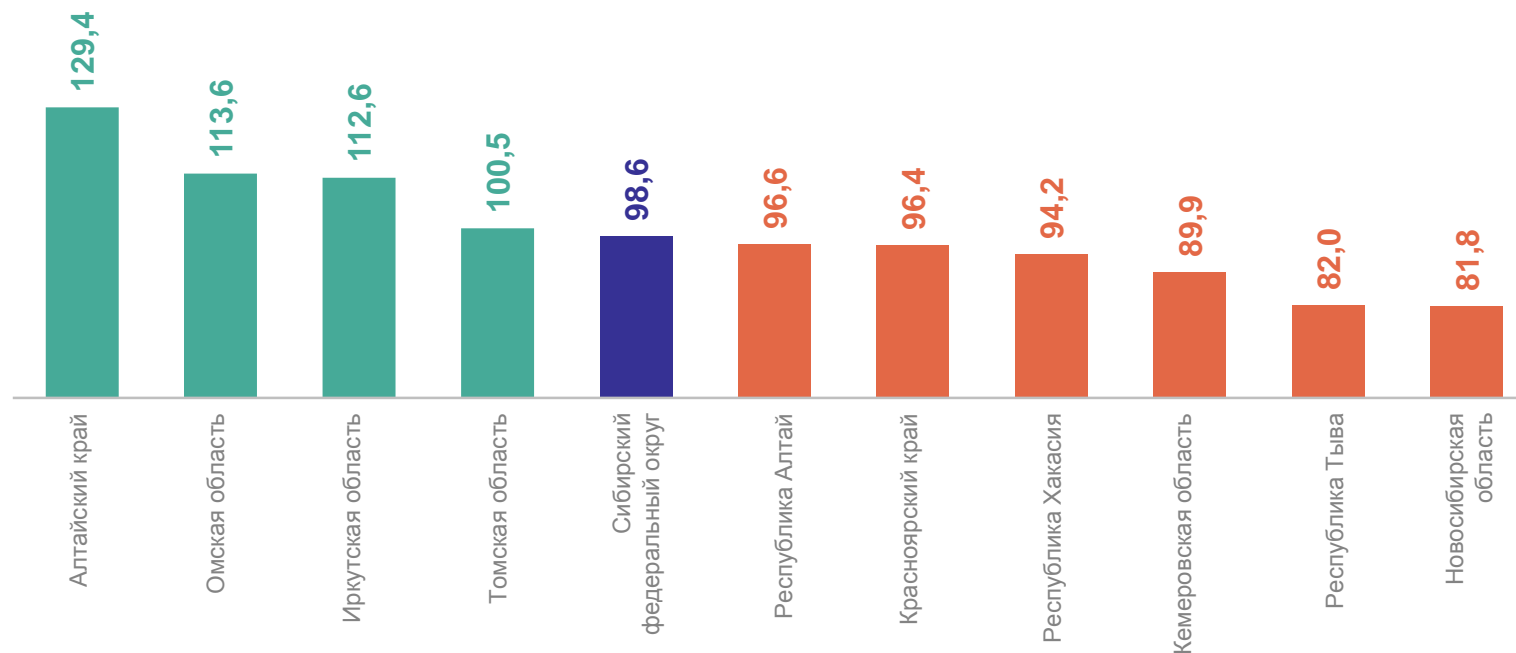
● Январь – октябрь 2024 г.
в % к январю – октябрю 2023 г.

ИНДЕКСЫ ПРОИЗВОДСТВА ПО ВИДУ ДЕЯТЕЛЬНОСТИ «ДОБЫЧА ПОЛЕЗНЫХ ИСКОПАЕМЫХ» ПО РЕГИОНАМ СФО

АЛТАЙКРАЙСТАТ

январь – октябрь 2024 г. в % к январю – октябрю 2023 г.

99,3 Российская Федерация
98,6 Сибирский федеральный округ
96,6 Республика Алтай



4 субъекта
значение индекса
больше, чем по СФО

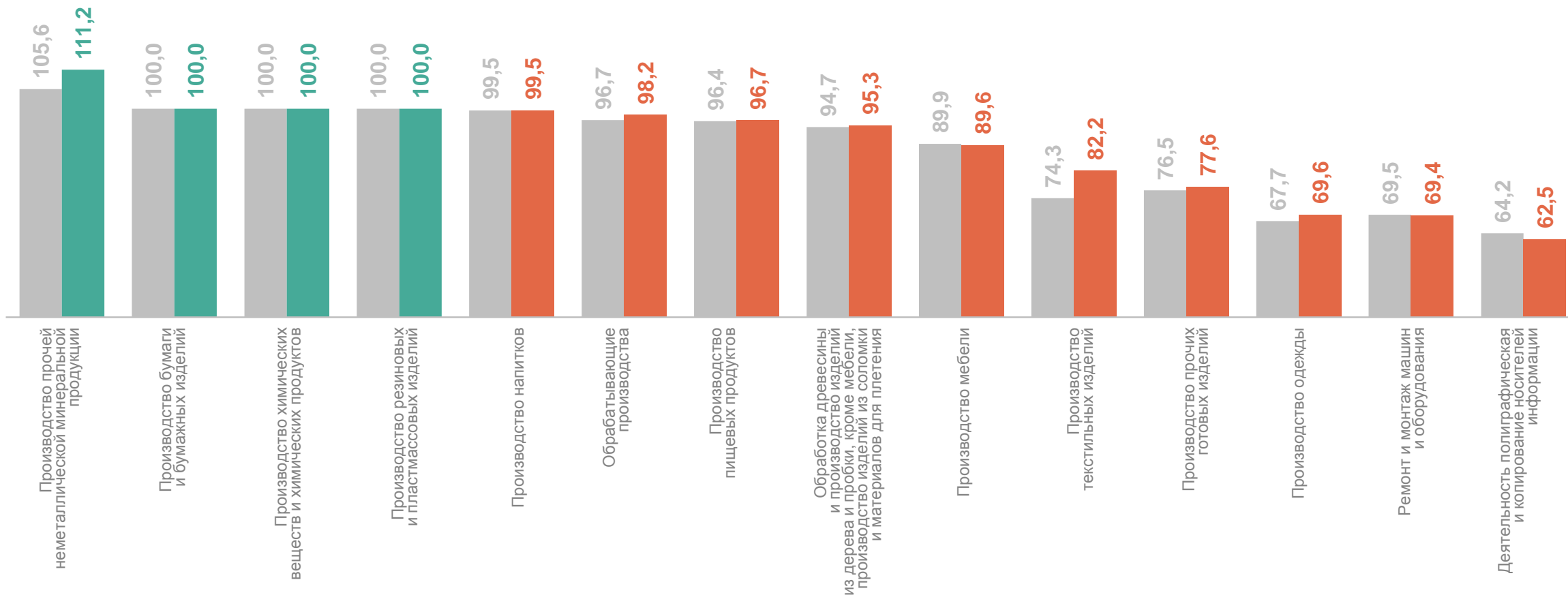
6 субъектов
значение индекса
меньше, чем по СФО

3

**Индекс производства
по виду деятельности
«Обрабатывающие производства»**

ИНДЕКСЫ ПРОИЗВОДСТВА ПО ВИДУ ДЕЯТЕЛЬНОСТИ «ОБРАБАТЫВАЮЩИЕ ПРОИЗВОДСТВА»

АЛТАЙКРАЙСТАТ



● Январь – сентябрь 2024 г. в % к январю – сентябрю 2023 г.

● Январь – октябрь 2024 г. в % к январю – октябрю 2023 г.

ПРОИЗВОДСТВО ОТДЕЛЬНЫХ ВИДОВ ПРОДУКЦИИ ОБРАБАТЫВАЮЩИХ ПРОИЗВОДСТВ

изменение выпуска в январе – октябре 2024 г. в % к январю – октябрю 2023 г.

АЛТАЙКРАЙСТАТ

Смеси асфальтобетонные
дорожные, аэродромные
и асфальтобетон горячие

в 2,2 р.

Кефир

54,0%

Молоко жидкое
обработанное, включая
молоко для детского
питания

25,3%

Услуги полиграфические
и услуги, связанные
с печатанием

5,6%

Блоки и прочие изделия
сборные строительные для
зданий и сооружений из
цемента, бетона или
искусственного камня

5,3%

Бетон, готовый для заливки
(товарный бетон)

4,1%

Мясо и субпродукты

10,7%

Изделия колбасные, включая
изделия колбасные
для детского питания

9,0%

Консервы мясные
(мясосодержащие), включая
консервы для детского
питания

9,0%

Пиломатериалы хвойных
пород

6,9%

Изделия хлебобулочные
недлительного хранения

4,4%

Масло сливочное
и пасты масляные

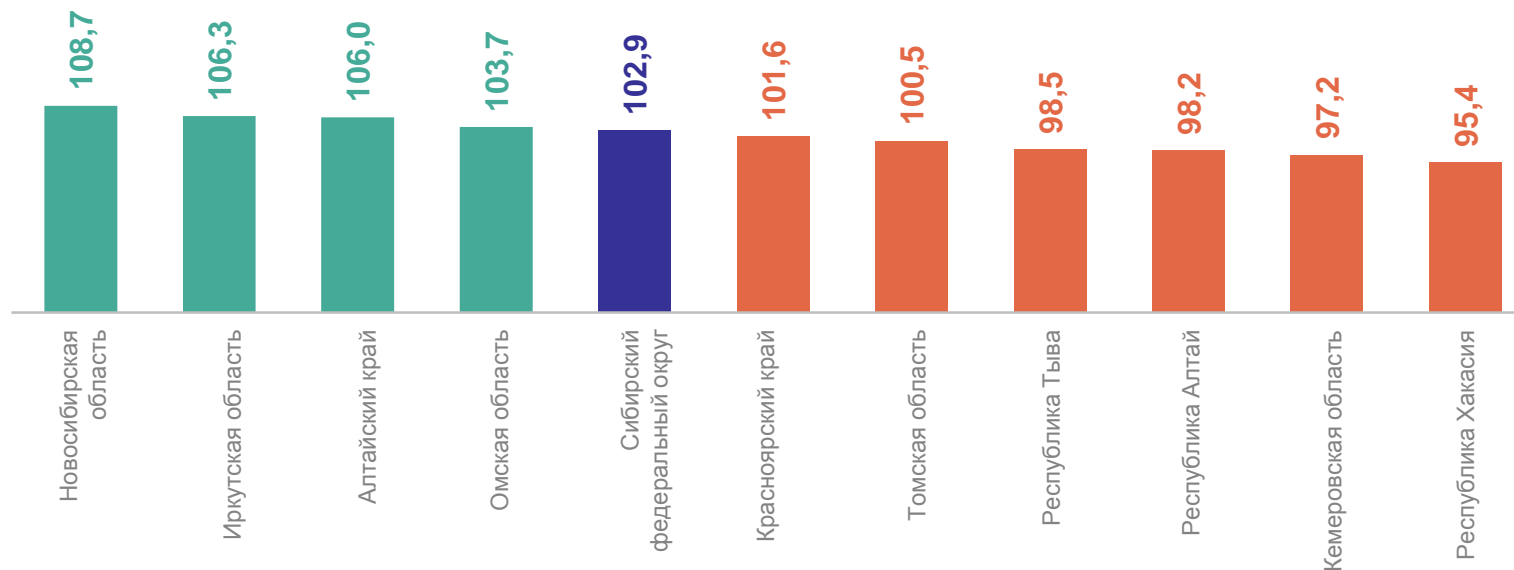
0,4%

● Увеличение ● Снижение

ИНДЕКСЫ ПРОИЗВОДСТВА ПО ВИДУ ДЕЯТЕЛЬНОСТИ «ОБРАБАТЫВАЮЩИЕ ПРОИЗВОДСТВА» ПО РЕГИОНАМ СФО

январь – октябрь 2024 г. в % к январю – октябрю 2023 г.

АЛТАЙКРАЙСТАТ



4

субъекта
значение индекса
больше, чем по СФО

6

субъектов
значение индекса
меньше, чем по СФО

4

**Индекс производства
по виду деятельности «Обеспечение
электрической энергией, газом и паром;
кондиционирование воздуха»**

ИНДЕКСЫ ПРОИЗВОДСТВА ПО ВИДУ ДЕЯТЕЛЬНОСТИ «ОБЕСПЕЧЕНИЕ ЭЛЕКТРИЧЕСКОЙ ЭНЕРГИЕЙ, ГАЗОМ И ПАРОМ; КОНДИЦИОНИРОВАНИЕ ВОЗДУХА»

январь – октябрь 2024 г. в % к январю – октябрь 2023 г.

АЛТАЙКРАЙСТАТ

111,0

Обеспечение электрической энергией, газом и паром; кондиционирование воздуха

130,4

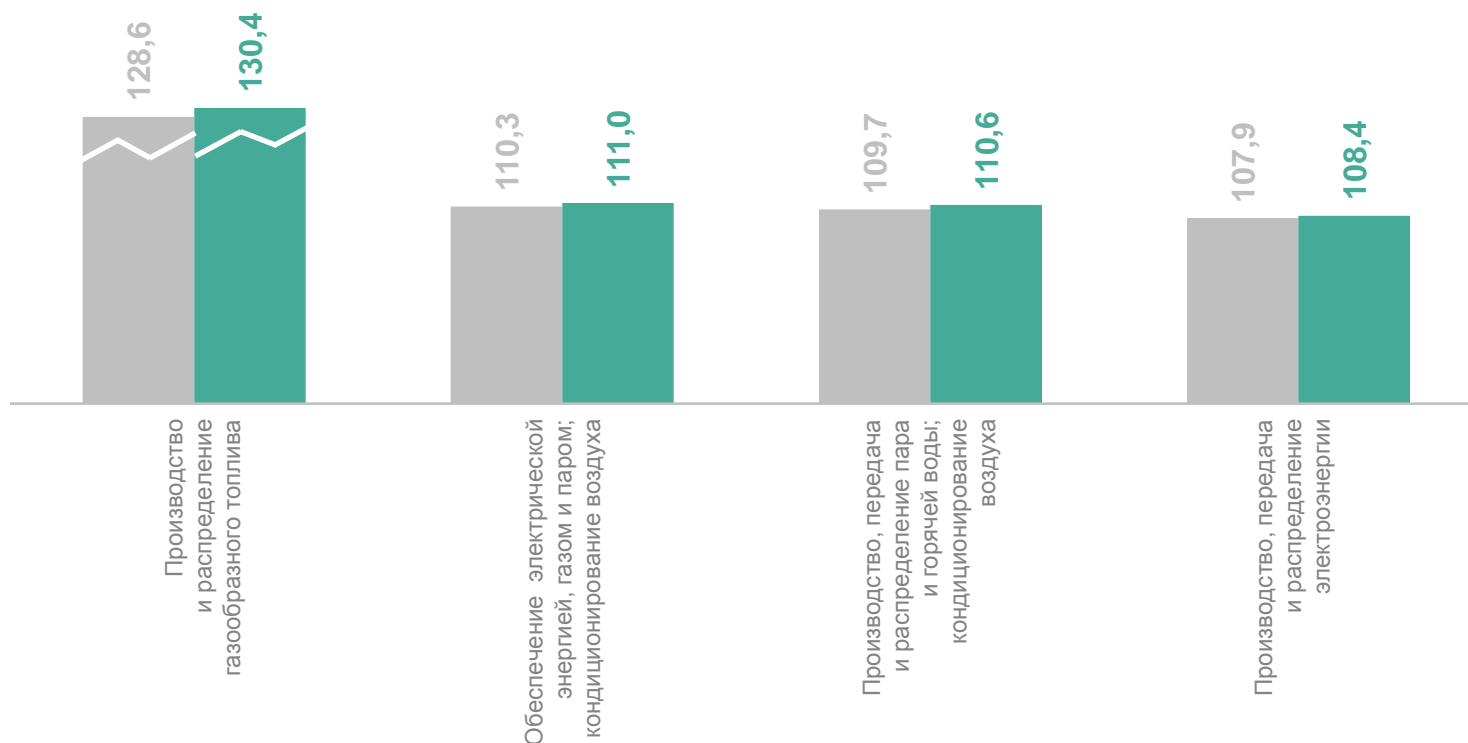
Производство и распределение газообразного топлива

110,6

Производство, передача и распределение пара и горячей воды; кондиционирование воздуха

108,4

Производство, передача и распределение электроэнергии



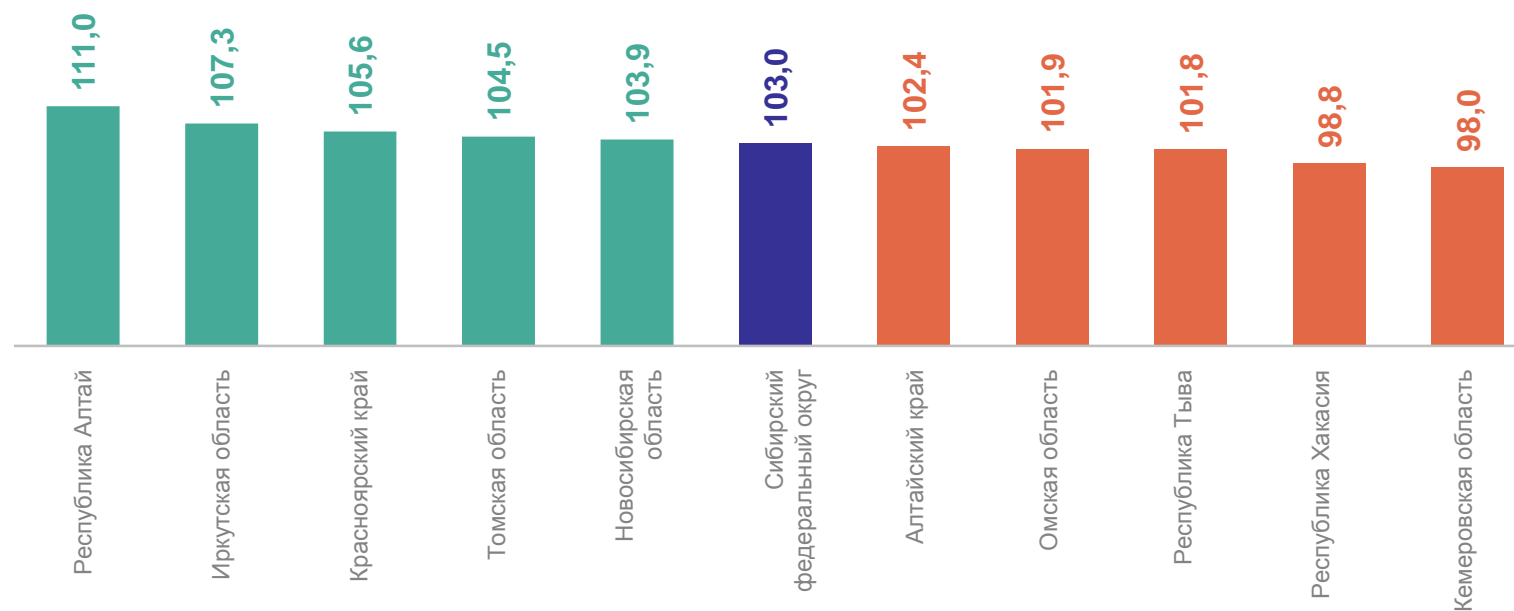
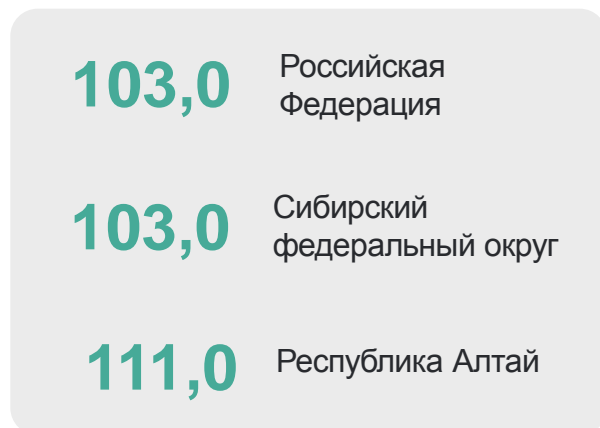
● Январь – сентябрь 2024 г.
в % к январю – сентябрю 2023 г.

● Январь – октябрь 2024 г.
в % к январю – октябрю 2023 г.

ИНДЕКСЫ ПРОИЗВОДСТВА ПО ВИДУ ДЕЯТЕЛЬНОСТИ «ОБЕСПЕЧЕНИЕ ЭЛЕКТРИЧЕСКОЙ ЭНЕРГИЕЙ, ГАЗОМ И ПАРОМ; КОНДИЦИОНИРОВАНИЕ ВОЗДУХА» ПО РЕГИОНАМ СФО

январь – октябрь 2024 г. в % к январю – октябрю 2023 г.

АЛТАЙКРАЙСТАТ



5 субъектов значение индекса больше, чем по СФО

5 субъектов значение индекса меньше, чем по СФО

5

**Индекс производства по виду деятельности
«Водоснабжение; водоотведение,
организация сбора и утилизации отходов,
деятельность по ликвидации загрязнений»**

ИНДЕКСЫ ПРОИЗВОДСТВА ПО ВИДУ ДЕЯТЕЛЬНОСТИ «ВОДОСНАБЖЕНИЕ; ВОДООТВЕДЕНИЕ, ОРГАНИЗАЦИЯ СБОРА И УТИЛИЗАЦИИ ОТХОДОВ, ДЕЯТЕЛЬНОСТЬ ПО ЛИКВИДАЦИИ ЗАГРЯЗНЕНИЙ»

АЛТАЙКРАЙСТАТ

январь – октябрь 2024 г. в % к январю – октябрю 2023 г.

91,3

Водоснабжение; водоотведение,
организация сбора и утилизации
отходов, деятельность
по ликвидации загрязнений

97,0

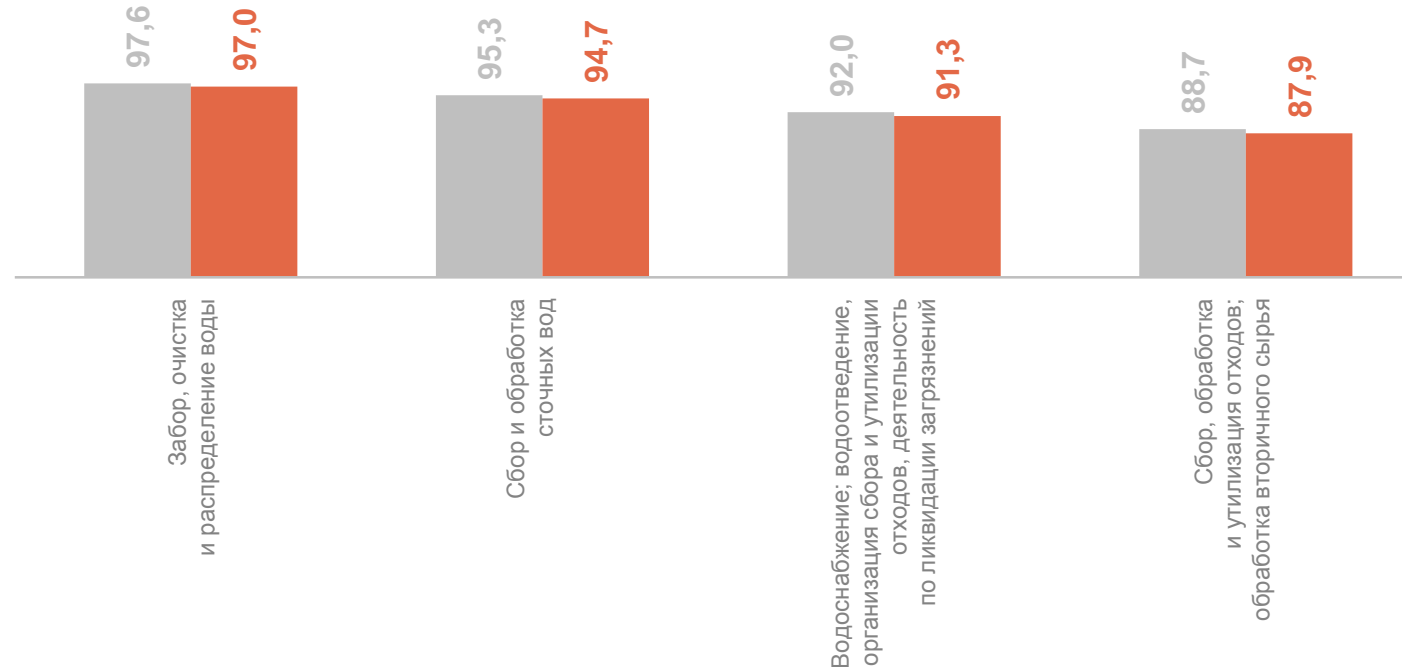
Забор, очистка и распределение
воды

94,7

Сбор и обработка сточных вод

87,9

Сбор, обработка и утилизация
отходов; обработка вторичного
сырья



Январь – сентябрь 2024 г.
в % к январю – октябрю 2023 г.



Январь – октябрь 2024 г.
в % к январю – октябрю 2023 г.

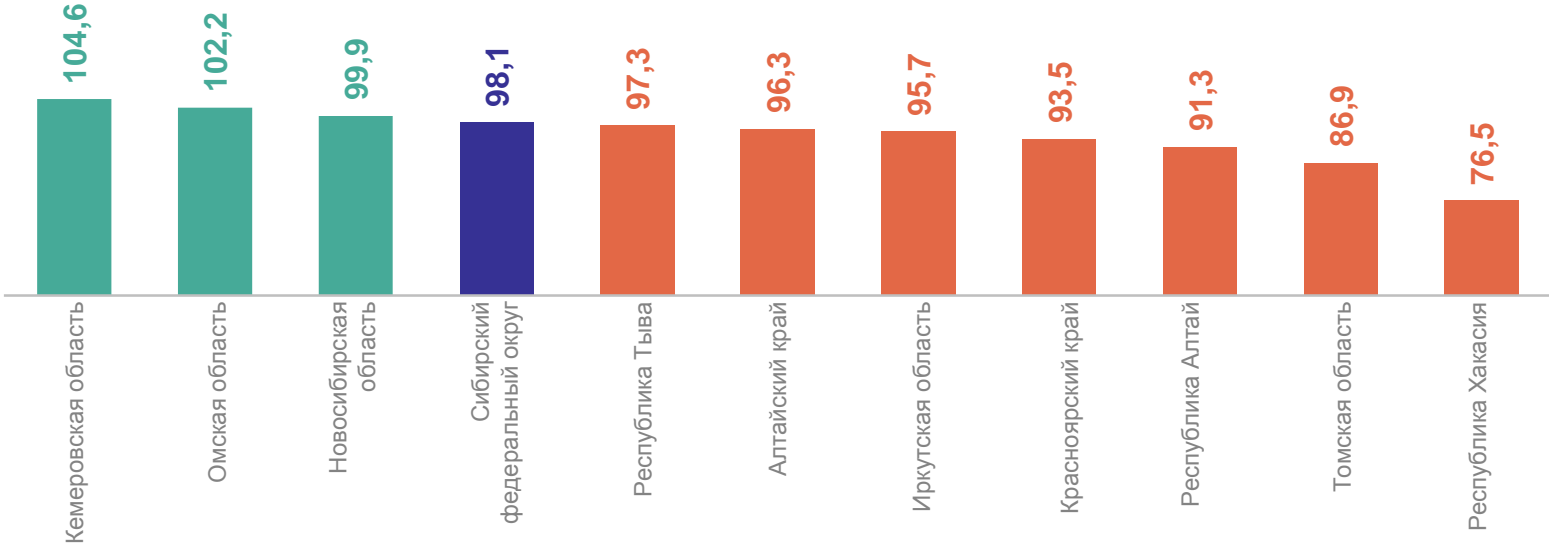
ИНДЕКСЫ ПРОИЗВОДСТВА ПО ВИДУ ДЕЯТЕЛЬНОСТИ «ВОДОСНАБЖЕНИЕ; ВОДООТВЕДЕНИЕ, ОРГАНИЗАЦИЯ СБОРА И УТИЛИЗАЦИИ ОТХОДОВ, ДЕЯТЕЛЬНОСТЬ ПО ЛИКВИДАЦИИ ЗАГРЯЗНЕНИЙ» ПО РЕГИОНАМ СФО

январь – октябрь 2024 г. в % к январю – октябрю 2023 г.

100,4 Российская Федерация

98,1 Сибирский федеральный округ

91,3 Республика Алтай



3 субъекта значение индекса **больше**, чем по СФО

7 субъектов значение индекса **меньше**, чем по СФО